

Camper vans 2025



Dethleffs
En vän i familjen



Innehållsförteckning

Om Dethleffs	sida 04
Vi bygger kvalitet	sida 06
Dethleffs Globetrail-serien	sida 10
Planlösningar	sida 12
Boende & kök	sida 20
Badrum	sida 22
Sovrum	sida 24
Höjdpunkter	sida 26
Design	sida 30
Anpassad utrustning	sida 34
Tillbehör	sida 36

1931 uppfann Arist Dethleffs livet med husbil

För att alltid kunna ha med sig familjen på sina handelsresor uppfann Arist Dethleffs den första "husbilen" – och därmed en helt ny semesterform. Därmed lade pisk- och skidstavstillverkaren grunden till en framgångssaga som fortfarande pågår.



Inte utan min familj!

Från idé till serietillverkning

Var familjen Dethleffs än dyker upp med sin husvagn omringas ekipaget av nyfikna människor. Prototypen väcker stort intresse och får allt fler anhängare. Idén utvecklas till ett företag och företaget till en hel fritids- och semesterindustri.



ARIST DETHLEFFS IDÉ GAV UPPHOV TILL EN HEL RÖRELSE. HANS PIONJÄRSANDA LEVER VIDARE I DETHLEFFS OCH HAR DRAGIT TILL SIG MILJONTALS SEMESTERFIRARE.

Dethleffs

90 års erfarenhet, tillförlitlighet och service



Välkommen till känslan av Dethleffs

Ett fritidsfordon från Dethleffs känns bra från första stund. Eftersom kvaliteten på våra produkter är lika bra som priset. Med en service som gör allt för att våra kunder ska få unika semesterupplevelser på fyra hjul. Och ett produktsortiment som erbjuder rätt fordon för varje livssituation och behov.



Med pionjärsanda mot framtiden

Dethleffs utvecklar och tillverkar husvagnar, husbilar, urban campers och camper vans på sin anläggning i Isny. Här utvecklas och tillverkas inte bara Dethleffs husbilar och husvagnar. Här produceras i mer än 17 år även campingtillbyggnader för plätisar och urban campers med hjälp av professionellt och skickligt hantverk.

Dethleffs husvagnar, husbilar, camper vans och urban campers står för högsta kvalitet, förstklassigt utförande och individuell utrustning. Och alltid för att få mer nöje på resan och en avkopplande campingsemester.


> 100



Fler än 100 husvagns- och husbilsmodeller för unika semesterupplevelser på fyra hjul.

Vi bygger kvalitet

I mer än 17 år har över 60 000 camper vans tillverkats med det bästa hantverket från Allgäu. Utvecklade av erfarna ingenjörer, byggda av utmärkta hantverkare. Genomtänkta detaljer och smarta lösningar vittnar om hjärteblod och bevisar återigen att här arbetar campare för campare!





GLOBETRAIL

Dethleffs Globetrail-serien



Höjdpunkter

- + Fem sovplatser (uppfällbart tak och extra gästsäng som tilläggsutrustning)
- + Ergonomisk köksplacering eller öppna vyer i bodelen
- + Tre olika badrum (vridbadrum, kompakt badrum, reguljärt badrum)
- + Bakre hylla för att förvara alla prylar som behövs
- + Takskåp: Takskåp runt om, även i bakänden
- + Praktiska fästöglor (fästskenor som tilläggsutrustning)
- + TV-förberedelse och kabelförberedelse för backkamera
- + Midi-Heki (70x50) i sittdelen och extra Heki i bakänden
- + Läderratt
- + Techno Trim
- + Elektrisk parkeringsbroms
- + Elektrisk AHK-förberedelse
- + 16-tums aluminiumfälgar

Utrustningsalternativ

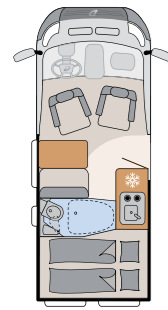
- + Ramfönster av hög kvalitet
- + Extrafönster på sidorna
- + Stämningsbelysning för trivsel
- + Utdragbar bordsskiva
- + Truma kontrollpanel CP Plus
- + Stor markis
- + Stötfångare i fordonets färg
- + Ergonomiskt utdrag bak

Speciella kännetecken

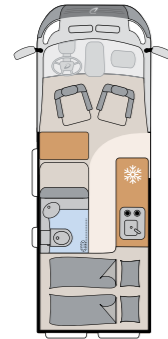
- 3 badrum
- 9 planlösningar
- 2 chassin
- 2 interiörcdesigner

Det är du som väljer

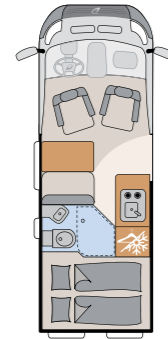
Sluta leta, hitta istället! Totalt 9 planlösningar, två olika chassin med tre olika längder samt tre olika badrum ger ett urval som bara ett fåtal tillverkare kan erbjuda.



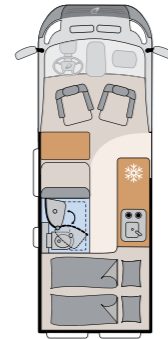
540 DR



600 DK



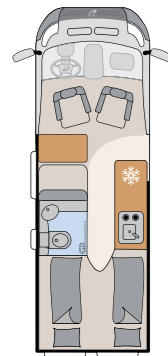
600 DR



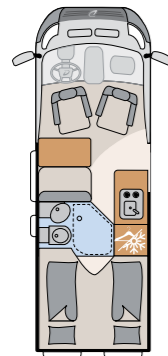
600 DS



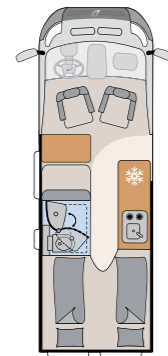
600 ER



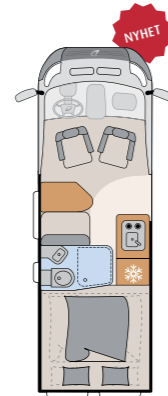
640 EK



640 ER



640 ES



640 HR

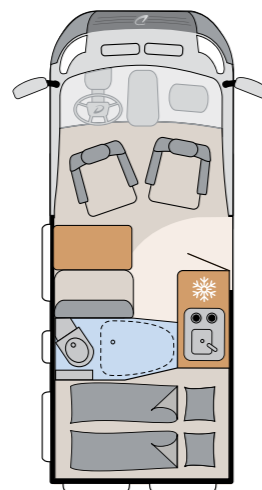


Översikt



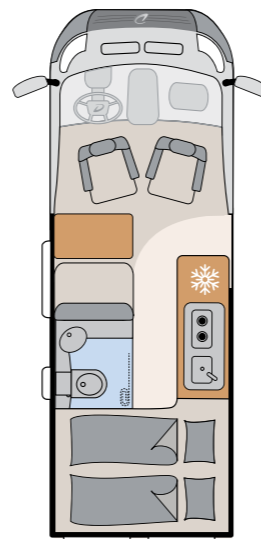
540 DR

Längd/bredd/höjd (cm): 541/205/265
Säng (cm): dubbelsäng 197 × 132-118
Badrumsvariant: reguljärt badrum
Uppfällbart tak: tilläggsutrustning
Frontutbyggnad: tilläggsutrustning
Chassi: Fiat/Citroën
Interiör: Cos (tilläggsutrustning Scandi)



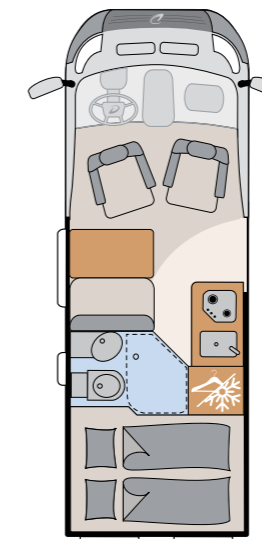
600 DK

Längd/bredd/höjd (cm): 599/205/265
Säng (cm): dubbelsäng 197 × 157-140
Badrumsvariant: kompakt badrum
Uppfällbart tak: tilläggsutrustning
Frontutbyggnad: tilläggsutrustning
Chassi: Fiat/Citroën
Interiör: Cos (tilläggsutrustning Scandi)



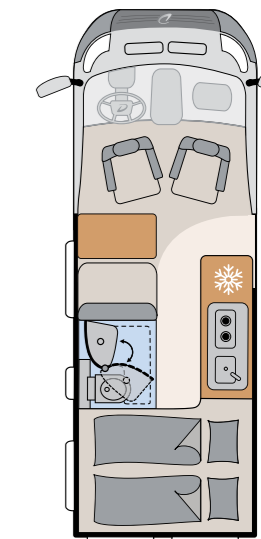
600 DR

Längd/bredd/höjd (cm): 599/205/265
Säng (cm): dubbelsäng 197 × 157
Badrumsvariant: reguljärt badrum
Uppfällbart tak: tilläggsutrustning
Frontutbyggnad: tilläggsutrustning
Chassi: Fiat/Citroën
Interiör: Cos (tilläggsutrustning Scandi)



600 DS

Längd/bredd/höjd (cm): 599/205/265
Säng (cm): dubbelsäng 197 × 157-140
Badrumsvariant: vridbadrum
Uppfällbart tak: tilläggsutrustning
Frontutbyggnad: tilläggsutrustning
Chassi: Fiat/Citroën
Interiör: Cos (tilläggsutrustning Scandi)





Interiör Scandi



Interiör Cos



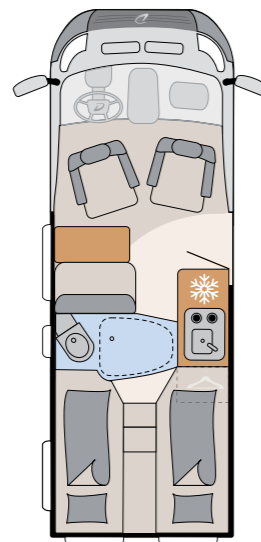
Interiör Cos, stämningsbelysning (tilläggsutrustning)



Interiör Cos, tilläggsutrustning, frontutbyggnad med panoramafönster

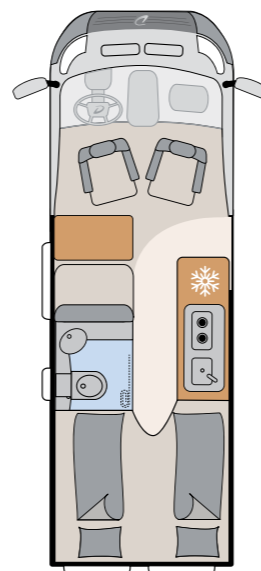
600 ER

Längd/bredd/höjd (cm): 599/205/265
 Säng (cm): enkelsängar 191-176 x 197
 Badrumsvariant: reguljärt badrum
 Uppfällbart tak: tilläggsutrustning
 Frontutbyggnad: tilläggsutrustning
 Chassi: Fiat/Citroën
 Interiör: Cos (tilläggsutrustning Scandi)



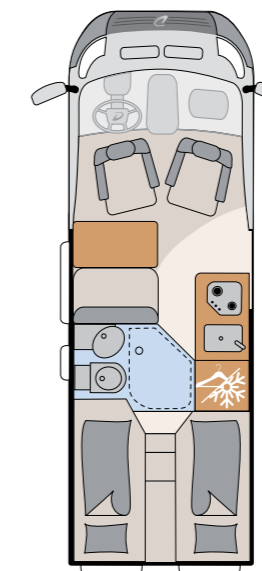
640 EK

Längd/bredd/höjd (cm): 636/205/265
 Säng (cm): enkelsängar 195-179 x 197
 Badrumsvariant: kompakt badrum
 Uppfällbart tak: tilläggsutrustning
 Frontutbyggnad: tilläggsutrustning
 Chassi: Fiat/Citroën
 Interiör: Cos (tilläggsutrustning Scandi)



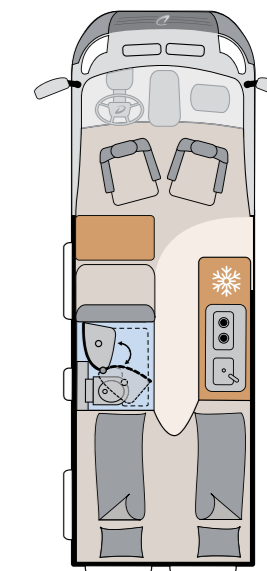
640 ER

Längd/bredd/höjd (cm): 636/205/265
 Säng (cm): enkelsängar 194-190 x 196
 Badrumsvariant: reguljärt badrum
 Uppfällbart tak: tilläggsutrustning
 Frontutbyggnad: tilläggsutrustning
 Chassi: Fiat/Citroën
 Interiör: Cos (tilläggsutrustning Scandi)



640 ES

Längd/bredd/höjd (cm): 636/205/265
 Säng (cm): enkelsäng 195-179 x 197
 Badrumsvariant: vridbadrum
 Uppfällbart tak: tilläggsutrustning
 Frontutbyggnad: tilläggsutrustning
 Chassi: Fiat/Citroën
 Interiör: Cos (tilläggsutrustning Scandi)

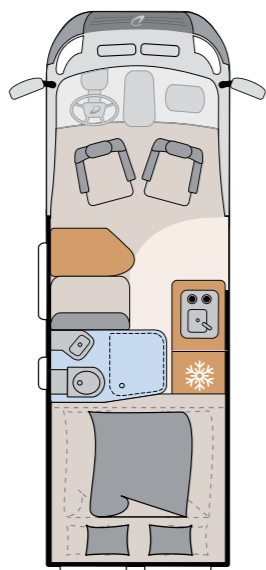




Interiör Scandi

640 HR


Längd/bredd/höjd (cm):	636 / 205 / 265
Säng (cm):	200 - 186 x 156
Badrumsvariant:	reguljärt badrum
Uppfällbart tak:	tilläggsutrustning
Frontutbyggnad:	tilläggsutrustning
Chassi:	Fiat/Citroën
Interiör:	Cos (tilläggsutrustning Scandi)
Komplett extrasäng i bakänden (tilläggsutrustning):	204 - 190 x 155 cm



Ditt resevardagsrum

När Dethleffs bygger en camper van, kan du lita på kvaliteten, känslan och de genomtänkta lösningarna. Våra konstruktörer lever ju camping och vet vilka önskemål och krav du har.

- 1 **Kvalitetsmaterial**, smakfulla färgkombinationer och ett gediget utförande gör Globetrail till en äkta Dethleffs.
- 2 **Laga mat (nästan) som hemma.** Plats och yta utnyttjas optimalt. Man kommer åt det stora kylskåpet utifrån och inifrån genom en öppningsvinkel på 180°. Planlösningar: 540 DR, 600 DK, 600 DS, 600 ER, 640 EK, 640 ES
- 3 **Generöst kompressorkylskåp** (84 l inkl. 6 l frysack) på ergonomisk, lättåtkomlig höjd. För mer komfort har köket en utökningsbar, fällbar bänkskiva. Planlösningar: 600 DR, 640 ER, 640 HR
- 4 **Kök** med extra stora, rymliga och handtagslösa **lådor** som stängs med ett centrallås (stämningbelysningen är tilläggsutrustning).
- 5 I **överskåpen** finns mycket plats för utrustning.
- 6 **Fjärrindikering bredvid styrpanelen.** Tilläggsutrustningen CP Plus visar när gasolflaskan är tom. Omställning från sommar- till vinterdrift.






BADRUM

Badrum lika personliga som du

Varje campare har sina egna vanor. Vi på Dethleffs vet det av egen erfarenhet. Därför finns det hos oss inte ett badrum, utan ett urval av badrumskoncept som du – beroende på planlösning – kan välja bland. Från kompakt till generöst. Från enkelt till gediget. Precis som du vill ha det.

- 1 Kompakt badrum:** Enorm rumskänsla tack vare bra rumsuppdelning, gott om plats för att duscha. Tillgängligt i: 600 DK, 640 EK
- 2 Vridbadrum:** Det rymliga badrummet med vridvägg övertygar med extra stor rörelsefrihet när man duschar. Den speciellt formade vridpanelen ger största möjliga plats för att duscha utan att ta bort plats från badrummet i tvättställsläget. Tillgängligt i: 600 DS, 640 ES
- 3 Reguljärt badrum:** Dubbel användning av bodelen som reguljärt badrum ger en rymlig badrumsyta. Beroende på planlösning antingen med vackert fast handfat eller varierbart vridbart handfat. Variant 3.1 är tillgänglig i: 540 DR, 600 ER. Variant 3.2 är tillgänglig i: 600 DR, 640 ER, 640 HR



Sova bra

Den som reser vill inte vara utan komfort. En bekväm, generös säng av kvalitetsmaterial ger äkta återhämtning.



1



2



3



4



5




- 1 **Dubbelsäng och liggyta i ett.** Självklart med äkta fällbar ribbotten. Stämning-belysningen i överskåpen skapar en varm känsla.
- 2 **Stor längsgående säng** med maximal liggkomfort och tjock madrass. Inget onödigt staplande av sängbotten eftersom de är fällbara.
- 3 **Ombäddning av sittgruppen** för ytterligare en sovplats.
- 4 **Taksäng** med extra mycket förvaringsutrymme i bakänden (perfekt för cyklar eller hundburar)
- 5 **Plats för en andra våningssäng** och fyra sovplatser.

HÖJDPUNKTER

Detaljerna gör skillnaden

På detaljerna känner man igen erfarenheten från 17 års konstruktion av camper vans. Dethleffs ingenjörer vet vad som är viktigt.

- 1 Fästöglor som standard** ger säker transport. Också för tvättmaskiner om det skulle behövas.
- Den **bakre hyllan** är praktisk för att ha allt inom räckhåll när man kommer fram.
- 3 Uttag** för Schuko- och USB-anslutningar (typ-A och typ-C), inklusive förvaringsnät.
- I **generösa, rymliga lådor utan handtag** med manuellt centrallås finns säker plats för allt köksgeråd.
- Rymmer mycket:** De olika kylskåpsvarianterna har en minimivolym på 84 l med 3-stjärnigt frysack.
- Även i **avsatsen** finns plats för ett **förvaringsfack**.
- Integrerade **garderober** skapar ordning och skyddar kläderna.
- Stämningsbelysningen** ger en behaglig och trygg känsla, samtidigt fungerar den som instegsljus (tilläggsutrustning).



Designen



Interiören Cos (Noce Nagano + Camino)



Interiören Scandi (Amberes Oak + Scandi)



Vit (standard)



Thunder-grå (Lanzarote-grå)



Expedition-grå (Campovolo-grå)



Iron-grå metallic (Grigio Ferro metallic)



Grafitgrå metallic (svart metallic)



16" aluminiumfälgar

Tilläggs-
utrustning
full dekalsats



De speciella tillvalen

Även om Globetrail redan har omfattande utrustning har ju alla campare sina egna personliga önskemål.

Med våra omfattande tillägsutrustningar och det avstämda och testade sortimentet med originaltillbehör erbjuder Dethleffs ett stort urval nyttiga tillbehör som även ökar komforten och som ökar nyttjandevärdet på din Globetrail ännu mer.

Utvecklad av våra ingenjörer och medarbetare som tycker att resultatet är utmärkt. Av campare för campare.



Så blir Globetrail familjeanpassad

Med vårt innovativa uppfällbara tak utökar du boytan med ett extra sovrum på översta våningen – med sensationell panoramautsikt.

- 1 Ett annat slags panorama. Det öppningsbara **panoramafönstret** ger loftkänsla med mer dagsljus. Den hithörande baldakinen med LED-belysning runt om skapar trivsel också när solen har gått ner.
- 2 **Taksäng med extrasäng** säkerställer tillräckligt många sovplatser för hela familjen. (640 HR)
- 3 Det **uppfällbara takets tältbäl** har olika mörkläggningslägen, från helt stängd till öppen cabrio-version (se bild 4).
- 4 Det går också: **fri sikt mot stjärnhimlen** och trots detta skyddad med ett fint insektsnät som gör att man kan känna den svala kvällsluften.
- 5 **Sova bättre!** Den 6 cm tjocka kallskumsmadrassen av hög kvalitet kommer i en storlek på 209 x 143 cm. Som fjädring fungerar optimalt avstämda träribbor som också bidrar till ventilationen av madrassen.



Det passar perfekt!

- 1** 18" aluminiumfälgar lackerade i glänsande svart ger din Globetrail en personlig touch.
- 2** Mattan i förarhytten har en perfekt passform och ansluter direkt till mattan i boytan, som ingår som standard. För en ännu hemtrevligare känsla i ditt fordon.
- 3** Övertäckningen för instrumentbrädan med isolerfunktion skyddar instrumentbrädan mot skadlig UV-strålning på sommaren och håller värmen på vintern.
- 4** Termoisolering för bakdörrarna. Behåller värmen inuti och stänger ute kylan. Eller omvänt. Tack vare fällfunktionen kan du när som helst nå det bakre garaget.
- 5** Multifunktionshållare inkl. sugproppshållare och bordsbensförlängning gör att bordet utomhus kan användas även som bar, alternativt som handdukhållare och klädstång inomhus.
- 6** Myggnät för bakdörrarna. Skyddar effektivt mot oönskade besökare.
- 7** Duschribbor i mattsvart för Globetrail 600 DK / 600 DS och 640 EK/ 640 ES.
- 8** Solskyddsmatta för fram- och sidorutorna.
- 9** Dethleffs multimediapaket: Navigeringsenhet ZENEC Z-E3766EHG inkl. navigeringsprogram för camper vans och passande backkamera inkl. LED-belysning och rörelsesensor.

Ytterligare tillbehör till din Globetrail hittar du online på www.dethleffs-original-zubehoer.com/en



1



2



3



4



6



8




5



7



9



9

Din Dethleffs-återförsäljare.

08.24

Med förbehåll för tekniska ändringar och eventuella fel.

Bilderna i katalogen visar ibland dekordetaljer som inte ingår i leveransen, eller tilläggsutrustningar och tillbehör som levereras mot merkostnad. Uppgifter om tekniska data, utrustning och priser finns tillgängliga hos din Dethleffs-återförsäljare. Färgavvikelser kan finnas på grund av trycktekniska skäl.



Dethleffs GmbH & Co. KG
Arist-Dethleffs-Straße 12 • D-88316 Isny
www.dethleffs.se

Dethleffs
En vän i familjen