

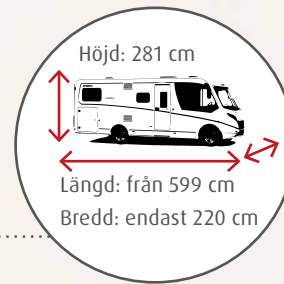
INTEGRERAD

GLOBEBUS



Höjdpunkter i GLOBEBUS

- + Husbilarnas van! Smidig och säker att köra
- + Förstklassig isolering i påbyggnaden. På begäran helt vinteranpassad
- + Stor L-sittgrupp med bekväma, ergonomiskt formade dynor
- + Fullt utrustat kök med gasspis, stort kylskåp och stabil förlängningsskiva
- + Komplet badrum med dusch
- + Exklusivt Gran Turismo-utrustningspaket (tillägsutrustning)



Kompakta
fordonsmått



150 cm bred taksäng
ovanför förarhytten

Högt **garage bak** som
kan lastas från båda
sidor med 150 kg ytlast



Lugn och ro för världsresenärer



Globebus integrerad

Kunglig klass i kompakt format! Globebus integrerad har ett iögonfallande utseende – kompakt med aktiva köregenskaper och utmärkt design. Resan i sig blir en fantastisk upplevelse tack vare den stora panorama-frontrutan och det generösa utrymmet i förarhytten.

Den praktiska taksängen hör till standardinredningen och är 150 cm bred och går att sänka ner lågt





I 6| Floyd

1 Modernt designade, handtagslösa överskåpsluckor med Softclose-funktion

2 Stor L-sittgrupp med fristående bord och ergonomiskt formade dynor

3 Fällbar bänkskiveförlängning: mer yta för matlagning i en handvändning

SOVRUM

Ren avkoppling



De praktiska enkelsängarna har en längd på 195 cm. De kan snabbt bäddas om till en 200 x 155 cm stor liggyta (tilläggsutrustning)
• | 6



Den tvärställda dubbelsängen har en liggyta på lyxiga 200 x 145 cm. Den erbjuder precis som enkelsängarna perfekt sovkomfort tack vare den 150 mm tjocka 7-zonsmadrassen av värmereglerande material • | 1



Taksängen i de integrerade modellerna har en liggyta som är hela 150 cm bred

BADRUM

Uppfriskande



I 6 har en rymlig, separat duschkabin, ett lättåtkomligt tvättställ och gott om förvaringsutrymmen • I 6



Stor plats på liten yta! Sväng bara runt den bakre väggen så blir badrummet till en plastklädd duschkabin • I 1

Litet men ack så bra!



I lådorna och underskåpen i köket finns plats för allt som behövs för matlagningen. Porslinet ryms i överskåpet. • | 6



Bänkskiveförlängningen kan snabbt fällas undan när den inte behövs. Den 2-lågiga gasspisen har en integrerad Piezo-tändning. • | 6



Kompakt men ändå komplett: fullt utrustat kök med varmvattenförsörjning, gasspis, stora lådor och kylskåp. • | 6

Pluspunkter



Du hittar den kompletta utrustningen hos GLOBEBUS-modellerna i de separata tekniska specifikationerna eller på www.dethleffs.se/husbilar/globebus



Bekväma pilotstolar som kan justeras vad gäller höjd och lutning samt vadderade armstöd.



70 cm bred ingångsdörr (1 6) med myggnät.



Stora garage bak med öppning från båda sidorna och nytt, lättgående vrid-/spännlås.



Dubbelspegel för optimal överblick.



Standardutrustad med bland annat farthållare, klimatanläggning i förarhytten, krockkudde för förare och passagerare i framsätet.



Praktiskt: det utdragbara trappsteget upp till sängen kan även användas som förvaringsfack (1 1).



Markant bakljusramp i nya Dethleffs designstil

Kombinera själv



Kombinera enkelt själv ditt drömfordon med Dethleffs konfigurator!



Mer information finns på:
www.dethleffs.se/globebus eller i de separata tekniska specifikationerna



Floyd



Duke



Noce Nagano



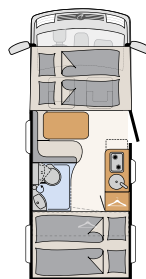
En synonym för resande med högsta komfort! Upplev Globebus som Gran Turismo. Skanna koden eller gå in på www.dethleffs.se/husbilar/globebus



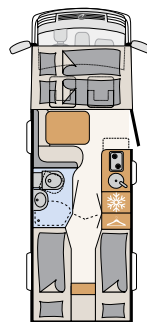
Vit (standard)



GT (tilläggsutrustning)



I1
4 sovplatser



I6
4 sovplatser

De angivna sovplatserna är det maximala antalet och kan ibland endast uppnås i kombination med tilläggsutrustning