

Den nya husvagnsgenerationen

Camper® | Nomad | Beduin Scandinavia



Dethleffs
En vän i familjen



Klassikerna från Dethleffs

Uppfunnen på nytt tre gånger!

När Arist Dethleffs uppfann husbilen 1931, kunde han inte ana att han inte bara hade upfunnit en följeslagare på resan för sin familj utan en helt ny semesterform. Camping blev stort på 50-talet och är sedan dess det härligaste sättet att semestra för många människor.

Oskiljaktigt kopplade till den här utvecklingen är de klangfulla namnen Camper®, Nomad och Beduin. Modeller, som redan i årtionden har stått för Dethleffs kvalitet från Allgäu. I den senaste generationen har klassikerna från Dethleffs genomgått en omfattande omarbetning och bevisar återigen pionjärtanken från Arist Dethleffs.

Hjärtligt välkommen till originalet!



Familjehusvagnen

Camper® är den perfekta familjehusvagnen och det ända sedan 1952. I den senaste generationen har den förbättrats ännu lite till: med mer grundutrustning och en modern interiör, där hela familjen trivs direkt. Med ombord finns alltid en omfattande standardutrustning. Hit hör redan varmvattenberedare och en förebildlig säkerhetsutrustning, inklusive premiumchassi från Alko med stötdämpare, stabilisatorkoppling och självjusterande AAA-bromsar.

Perfekt för familjer är de geniala familjeplanlösningarna med våningssängar och i 730 FKR till och med extra sittgrupp för barnen.

Vid våningssängar på tvären kan en tredje våningssäng integreras om man vill.



Yes we camp!

Det perfekta boendet för stora och små campare! Den nydesigade interiören i Camper® präglas av raka linjer och modernitet. Den eleganta kombinationen av salviagröna överskåpsluckor, beige ytor och en modern trädekoration skapar en spännande kontrast till de svarta detaljerna och ger rummet liv.

- + "Svävande ryggstöd" skapar en enorm lätthet i rummet
- + Överskåpen med raka linjer och utan handtag är smalnar nertill, vilket ger med huvudfrihet
- + Tre spännande kläddlar finns att välja mellan, delvis tvåfärgade, med intressant kviltning och av kvalitativt material
- + Stort urval av familjeanpassade planlösningar för våningssängar – ofta även möjligt som trevåningssäng



Camper 560 FMK erbjuder upp till 6 sovplatser om den 3-sitsiga våningssängen beställs som tillägsutrustning. Det finns plats för alla i den stora runda sittgruppen. • 560 FMK | Downtown

Så bor man i Camper®



I köksdelen i Camper® finns plats och förvaring i överflöd. Den nya placeringen av kokhäll/diskho skapar tillräckligt med arbetsyta i främre delen. Då blir det roligt att laga mat också på semestern.



Den stora kyl-/fryscombinationen på 137 l är med ombord som standard. Då finns verkligen mycket plats och allt förblir fräscht.



Här sover man bra! På 15 cm tjocka kallskumsmadrasser med 7 zoner av klimatreglerande material. Vid det öppna tvättstället finns mycket rörelsefrihet. Som alternativ går det även att beställa ett stängt badrum. • 560 FMK



Den nya gasspisen med elektrisk tändning är utrustad med extra stabila kastrullstöd. Brännarna är placerade så att man verkligen kan laga mat med en stor stekpanna och en normal kastrull samtidigt.



I den praktiska utdragbara kökslådan transporteras kryddor, vinäger, olja och även större flaskor säkert och de är alltid snabbt inom räckhåll (beroende på modell).



Enkelsängar är populära eftersom man kan kliva upp utan att väcka sin partner. På önskemål kan enkelsängarna byggas om till en enorm liggyta med en utdragbar ribbotten och dynelement. • 460 EST



Barn älskar våningssängar! De flesta våningssängar på tvären kan även beställas som trevåningssäng. En garderob och ett klädkåp skapar ordning i barnkammaren. • 560 FMK

Utvändig design

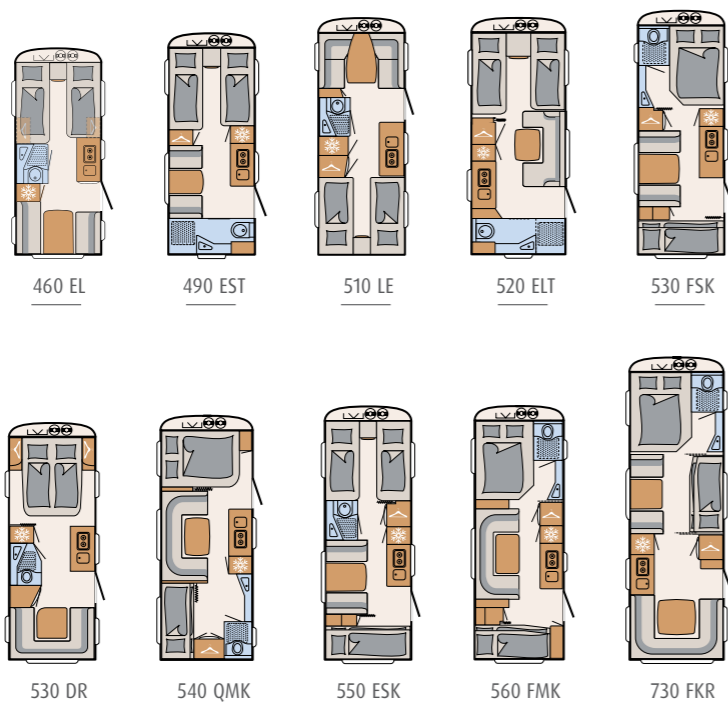


Kulhamrad plåt vit (standard)

Slät plåt silver (tillval)

Slät plåt vit (tillval)

Planlösningar



Klädslar



Downtown (standard)



Rooftop



City Vibes

Höjdpunkter


Ännu mer information om nya Camper® finns på:
www.dethleffs.se/camper



1



2



3



4



5



6

- 1 Kom in! Man går in bekvämt genom den 650 mm breda ingångsdörren som är väl säkrad med ett Safelock-lås och två stålbultar.
- 2 Mycket plats finns även i lådorna under sittplatserna. Och dem kan man för övrigt öppna utan att ta bort dynorna. En låsning håller uppe luckan.
- 3 Man sover helt enkelt utmärkt på de 150 mm tjocka, kalls-kumsmadrasserna med 7 zoner av klimatreglerande material och en ventilerad ribbotten.
- 4 Överskåpen är utrustade med Dethleffs AirPlus-systemet som förhindrar att det bildas kondensvatten på innerväggarna.
- 5 I Camper® finns massor av väl åtkomliga förvaringsutrymmen. Minst ett stort förvaringsutrymme kommer man åt utifrån via en lastlucka.
- 6 De eleganta svarta armaturerna kan flyttas efter behov på belysningskenan - samma sak gäller för USB-uttaget.

Den eleganta resevagnen.

Att resa med stil och komfort är det självklara med Nomad. Den vidareutvecklas konsekvent med den nya generationen, med en ny design som är mer än elegant och många övertygande utrustningsegenskaper. Tio modellvarianter, tre klädslar, passande stylingpaket och en mängd ytterligare utrustning gör Nomad till perfect match för individualister.



Bo bättre med stil.

I bodelen i nya Nomad harmonierar möblernas varma trädekor, basaltgrå överskåpsluckor, samt kiselgrå arbetsytor perfekt med varandra och skapar ett elegant boendetrymme där man trivs. Till detta bidrar också det genomtänkta ljuskonceptet, med indirekta ljuskällor över och under överskåpen, vid arbetsytan i köket och en bakre köksvägg med belysning bakifrån.

- + Elegant, modern interiördesign
- + Möbeldesign med raka linjer med fronter utan handtag
- + Omfattande ljuskoncept med många indirekta ljuskällor
- + Elegant designade hörnelement med förvaringsmöjlighet
- + Öppna hyllor ger fritt utrymme och ett luftigt intryck av rummet



Det avancerade ljuskonceptet förtrollar med många olika ljuskällor. Till och med den bakre köksväggen och arbetsytan är illuminerade.
• 560 FMK | Olea

Så bor man i Nomad



En fullutrustad köksdel med mycket plats och förvaring ger matglädje på semestern. Särskilt eleganta är de kantlösa övertäckningarna i köket. • 490 EST



Svävande ryggstöd, öppna hyllor och eleganta hörnelement skapar ett rum fullt av lätthet. Vid behov kan sittgruppen byggas om till ännu en dubbelsäng. • 490 EST | Lona



De massiva kastrullstöden vittnar om kvalitet. Brännaravstånden har valts så att man verkligen kan laga mat med en stor stekpanna och en kastrull samtidigt.



Kommer man åt snabbt! I den bekväma utdragslådan i köket finns det plats för kryddor, konserver och till och med stora flaskor (beroende på modell).

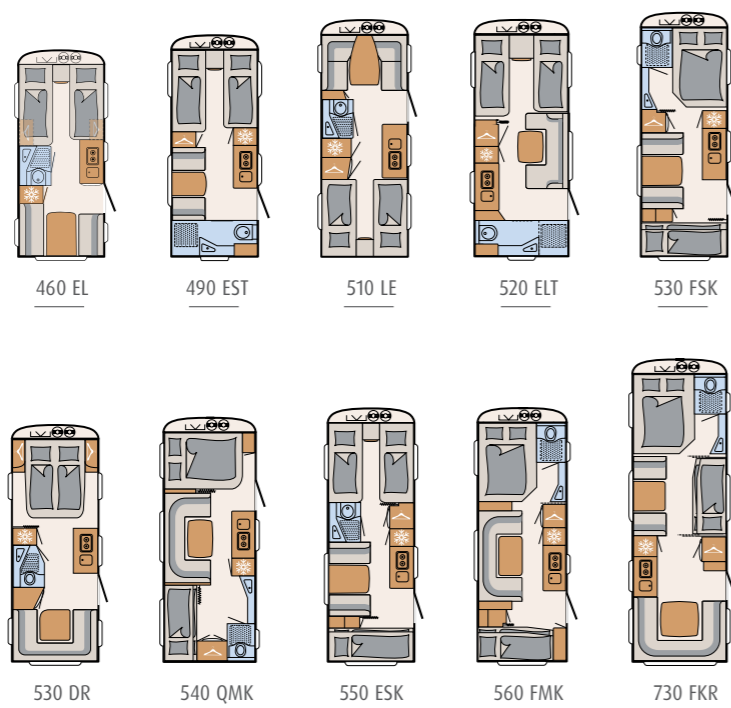


I det stora bakre badrummet med separat duschkabin har man fantastiskt mycket rörelsefrihet. Det stora fönstret med myggnäts- och mörkläggningsrollo ger det nödvändiga luftutbytet när man har duschat. • 490 EST

Ütvändig design



Planlösningar



Klädslar



Selma (standard)




Olea



Lona

Höjdpunkter



- 1 Helt enkelt praktiskt! 650 mm bred ingångsdörr med fönster, jalousi och sophink. Och tack vare safelock-låssystemet med två massiva stålbultar är den också riktigt säker.
- 3 Sova gott helt enkelt! Det är inget som helst problem på de 15 cm tjocka kallskumsmadrasserna med 7 zoner med ergonomisk ribbotten.
- 5 Den lyxiga designstilen fortsätter också i badrummet med svarta armaturer och en avläggningsyta med tvättställ i en enhet.

- 2 Säkerhet på resorna: Alko märkeschassi med stötdämpare, självjusterande AAA-bromsar och stabilisatorkoppling.
- 4 Gasollockan fälls uppåt parallellt och därmed plats sparande så att man inte behöver ta bort cyklar på draget.
- 6 Armaturerna i belysningskenorna kan flyttas flexibelt. Precis som det praktiska USB-uttaget.

Ännu mer information om nya Nomad finns på:
www.dethleffs.se/nomad

Vinterspecialisten

Ända sedan 1956 är Beduin synonymt med lyxig husvagnskomfort. Tillägget "Scandinavia" förtjänar den genom den särskilda konstruktionen som är utformad för åretruntanvändning. Detta inkluderar vattenburen värme som standard samt vattenburen golvuppvärmning.

Vårt löfte är husvagnsnöje också när det är riktigt kallt!



Så här ser generöst boende ut

Beduin Scandinavia kombinerar en skandinaviskt inspirerad inredningsstil med generös rörelsefrihet. Resultatet blir en boendeupplevelse som söker sitt like och endast överträffas av den utmärkta inredningen.

En speciell boendehöjdpunkt i Beduin Scandinavia är ljuskonceptet Light Moments. Med dimmerfunktion och tre nivåer som kan styras separat lyser den upp bodelen passande till situationen. Det helt enkelt att bo trevligare!

- + Vattenburen värme för boendekomfort som hemma
- + Vattenburen golvuppvärmning! Varma fötter även vid låga temperaturer
- + Utskjutande frontkök med enorma förvaringsutrymmen, mycket arbetsyta och rörelsefrihet
- + Bekväma badrum i bakänden över hela fordonsbredden med separat duschkabin



De ergonomiskt formade dynorna bjuder in att koppla av. Det finns totalt tre klädslar att välja mellan. Inredningen Tropea som visas här, har en speciell fläckskyddsförsegling mot smuts. • 690 BQT | Tropea

Så är det att bo i Beduin Scandinavia



Frontköken i Beduin är helt enkelt fenomenala! Utrustning, arbetsyta, förvaring, rörelsefrihet – bättre går det inte. Och den stora fönsterfronten ger ljus, frisk luft och en härlig utsikt. • 690 BQT



Det går att skjuta vår generösa queensbed på längden så att passagen till badrummen blir ännu bredare på dagen. Undertill döljer sig ett enormt förvaringsutrymme som även är åtkomligt utifrån. • 690 BQT



I ugnen (standard) kan man tillaga utsökt mat på semestern som söndagsfrallor, kakor eller pizza.



Här förblir allt färskt! Kyl-/frys-kombination på 137 resp. 156 l total volym (beroende på modell) och autom. energival AES.



Vilken kvalitet på badrummet! Rörelsefrihet, en separat duschkabin, ett elegant, infällt tvättställ och ett fönster för ventilation! Bättre än så kan inte dagen börja! • 690 BQT

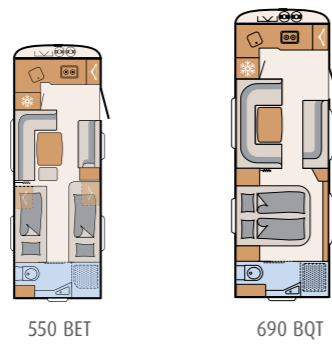
Utvändig design



Slät plåt silver (tillval)

Slät plåt vit (standard)

Planlösningar



550 BET

690 BQT

Klädslar



Amposta (standard)



Tarragona



Tropea

Höjdpunkter



1



2



3



4



5



6

- 1 Rejält: de stabila kastrullstöden vittnar om kvalitet och är så stora att man verkligen samtidigt kan laga mat säkert med kastrull och stekpanna.
- 2 Som standard är det digitala fordonsinformationssystemet SIU med ombord – inklusive nivelleringsangivelse. Du titta på viktig fordonsinformation i mobilen! (se sida 23)
- 3 Generösa förvaringsutrymmen är ett kännetecken för Beduin Scandinavia, t.ex. under sängen, med åtkomst utifrån. • 690 BQT
- 4 70 cm bred XXL-ingångsdörr med fönster och jalousi, dörrpanel med sophink och safelock-låssystemet med två stabila stålbultar.
- 5 Armaturerna kan flyttas flexibelt i belysningskenorna och tar ljuset dit där det behövs. Samma sak gäller för det praktiska USB-uttaget.
- 6 De S-formiga överskåpsluckorna stängs nästan ljudlöst tack vare softclose-systemet. Praktiskt är att AirPlus-systemet ventilerar bakom överskåpen och förhindrar att kondensvatten bildas.

Ännu mer information om nya Beduin Scandinavia finns på:
www.dethleffs.se/beduin-scandinavia

Camping alla årstider

Allgäu är hemorten för stränga vintrar – och sedan 1931 även företagets hemvist! Eftersom vi fortfarande har riktiga vintrar vet vi precis vad man behöver vid vintercamping. Alla Dethleffs husvagnar är vinteranpassade som standard. För regelbunden användning vid minusgrader rekommenderar vi de genomtänkta vinterkomfortpaketen som gör husvagnarna vinteranpassade.

Med den här utrustningen som baseras på mångårig erfarenhet förblir det varmt och skönt i husvagnen också under iskalla nätter och vattensystemet fryser inte.



En semesterlägenhet precis intill skidbacken, inomhus är det lika härligt varmt som hemma.



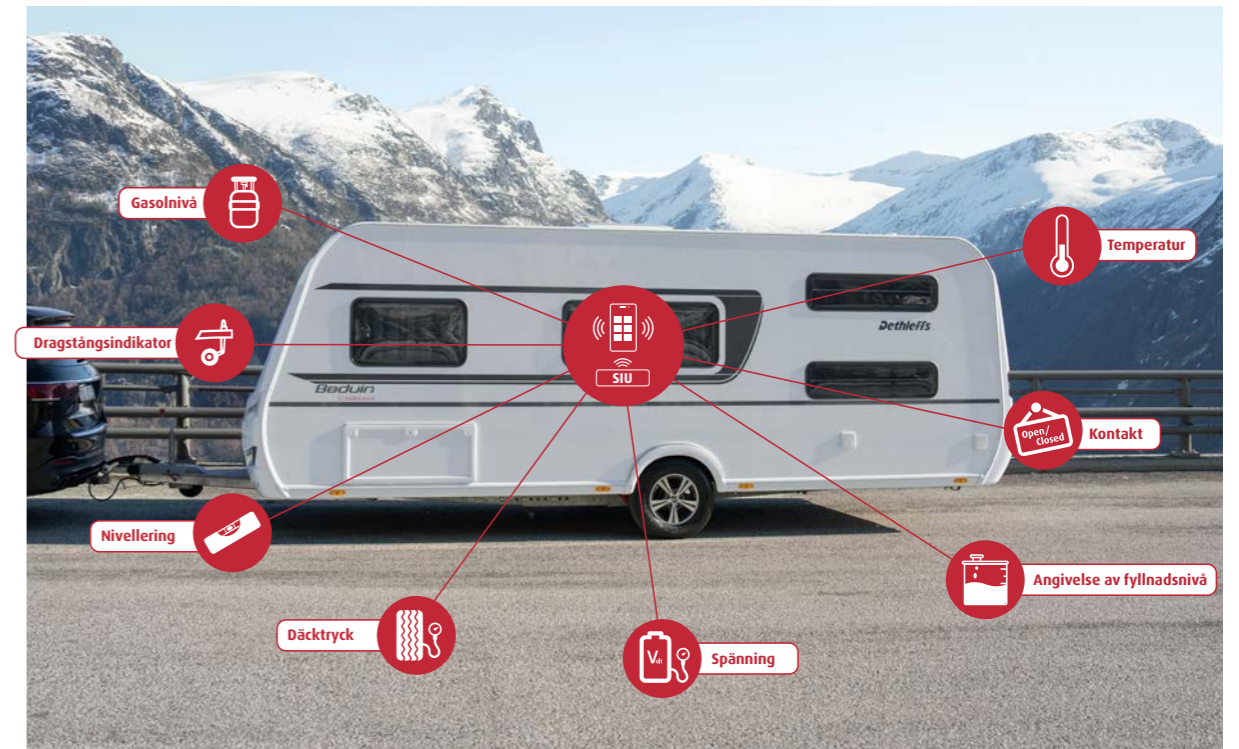
Känn dig säker under den kalla årstiden i en vinterbonad husvagn med vinterkomfortpaket som tillägsutrustning från Dethleffs.

Nu blir det digitalt

Den digitala informationscentralen SIU är standard i alla modeller för Camper®, Nomad och Beduin Scandinavia! Den ger viktig fordonsinformation via en app direkt i mobilen!

Tack vare System Information Unit och Dethleffs Connect-appen förvandlas din husvagn till en digital informationscentral som ger dig full koll på all viktig fordonsinformation – via appen i din mobil eller läsplatta. Som standard är nivelleringsystemet redan förinstallerat. Fler sensorer finns som originaltillbehör:

www.dethleffs-original-zubehoer.com/en



Tillgängliga sensorer och hur de fungerar

- Gasolnivå**
En sensor i gasolflaskans botten överför påfyllningsnivån för gasolflaskan
- Spänning**
Information om batterispänningen (om batteriet är installerat)
- Dragstångsindikator**
Korrekt kultryck är viktigt för körstabiliteten. Det mäts på stödhjulet
- Fyllnadsnivå vatten**
Visar fyllnadsnivån i färskvattentanken i flera steg
- Nivellering (standard)**
Grafisk angivelse av fordonets riktning
- Kontakt**
Placerad på fönster eller taklucka och visar stängd status
- Däcktryck**
Sensorer i ventilhattarna mäter pålitligt däcktrycket
- Temperatur**
Den aktuella temperaturen visas oavsett om det är i kylskåpet eller inuti husvagnen

Vinteranpassad: betyder att en temperatur på 20 °C alltid kan hållas inomhus vid en temperatur på 0 °C utomhus.

Vintersäkert: en helt utkyld husvagn ska vid -15 °C inom fyra timmar kunna värmas upp till +20 °C.



Mycket mer information om våra vinterhusvagnar hittar du på: www.dethleffs.se/vinterspecialisten

Din Dethleffs-återförsäljare.

01.25

Bilderna i denna katalog visar ibland dekor-
detaljer som inte ingår i leveransen eller
tilläggsutrustning och tillbehör som levereras
mot ett pristillägg. Uppgifter om tekniska
specifikationer, utrustning och priser finns
i de separata tekniska data. Eller fråga din
Dethleffs-återförsäljare direkt. Möjliga färgav-
vikelser kan förekomma trycktekniskt eller på
grund av olika återgivningensheter.



Dethleffs GmbH & Co. KG
Arist-Dethleffs-Straße 12 • D-88316 Isny
www.dethleffs.se

Dethleffs
En vän i familjen